

Úvodná stránka

Po **prihlásení** sa automaticky otvorí **úvodná stránka**, ktorá

je jadrom Klientskeho portálu Oberbank. Z tohto miesta môžete realizovať Vaše transakcie a používať najdôležitejšie funkcie internetbankingu len niekoľkými kliknutiami. Ktoré funkcie na úvodnej stránke budú tie Vaše, rozhodujete sami.

Klientsky portál Oberbank je optimalizovaný na mnohé koncové zariadenia, a preto ho môžete okrem PC otvoriť aj na mobile a tablete. Nastavenia úvodnej stránky je možné individuálne uložiť podľa koncového zariadenia. Vďaka tomu si môžete upraviť úvodnú stránku na mobile inak ako napríklad na PC.

Klientsky portál Oberbank sa skladá zo **4 hlavných menu:**

- Úvodná stránka
- Financie
- Prehľad príkazov
- Schránka

Štvorcové moduly sa nazývajú panely.


The screenshot displays the main dashboard of the Oberbank client portal. At the top, there is a navigation bar with icons for 'Úvodná stránka' (Home), 'Financie' (Finance), 'Prehľad príkazov' (Orders overview), and 'Schránka' (Mailbox). Below the navigation bar, a welcome message reads 'Vitajte na vašej úvodnej stránke, [Príkladné meno], [Príkladné priezvisko]'. A 'Filter panelov' (Filter panels) button is on the left, and 'Usporiadať panely' (Arrange panels) with a plus icon and a settings gear is on the right. The dashboard is divided into several panels:

- Správa kariet** (Card management): Includes a dropdown menu 'Vyberte položku' and a message: 'Nezvolili ste žiadnu kartu. Pre zobrazenie dostupných možností zvolte kartu.'
- Klientský portál** (Client portal): A large red icon of a person with arms crossed and the text 'Klientský portál' and 'Časté otázky' (Frequently asked questions).
- Finančný status** (Financial status): Shows 'Účet' (Account) with a balance of '1 234,56 EUR'.
- Nová transakcia** (New transaction): Includes a dropdown for 'Príkazník' (Order type), a 'Čiastka' (Amount) field set to 'EUR', and a 'Produkt' (Product) dropdown set to 'Žirokonto Plus'.
- Posledné transakcie** (Last transactions): A table showing recent transactions:

Dátum	Popis	Čiastka
19.07.	Príjem z účtu	-9.826,74
19.07.	Príjem z účtu	-250,00 CZK
08.07.	Príjem z účtu	0,00 CZK
- Prevod medzi vlastnými účtami** (Transfer between own accounts): Includes dropdowns for 'Príkazník' and 'Príjemca' (Beneficiary), and a 'Prevod medzi vmi' (Transfer between accounts) button.
- Import zo súboru** (Import from file): Includes a 'Vybrať súbor' (Select file) button and a 'Prehľadávať' (Search) button.
- Export do súboru** (Export to file): Includes a dropdown for 'Príkazník' and a 'Všetky účty' (All accounts) dropdown.

V prípade technických otázok kontaktujte Oberbank EB-Support.

Tel.: + 421 2 5810 6888 • E-Mail: EBSupport_SK@oberbank.sk



Upozornenie: Počet panelov má vplyv na čas načítavania po prihlásení.

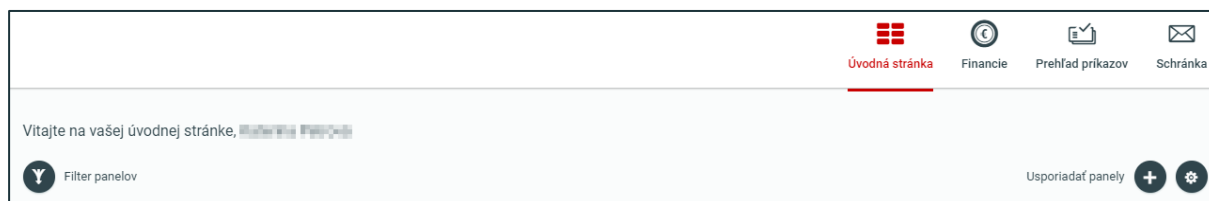
Pri prvom prihlásení sa automaticky zobrazia nasledovné panely:

Informácie	Tu nájdete aktuálne témy a ponuky Oberbank a panel poskytuje informácie o novinkách o celom Klientskom portáli Oberbank. Toto je jediný panel, ktorý nie je možné z úvodnej stránky odstrániť.
Finančný status	Zobrazuje zostatok vo vašich skupinách produktov.
Nová transakcia	Spustí zadanie prevodu.
Posledné transakcie	Zobrazí posledné transakcie vybraného produktu.
Prevod medzi vlastnými účtami	Spustí zadanie prevodu medzi vlastnými účtami.

Na úvodnú stránku môžete pridať:

- Stav účtu

Prispôsobenie pomocou filtra panelov

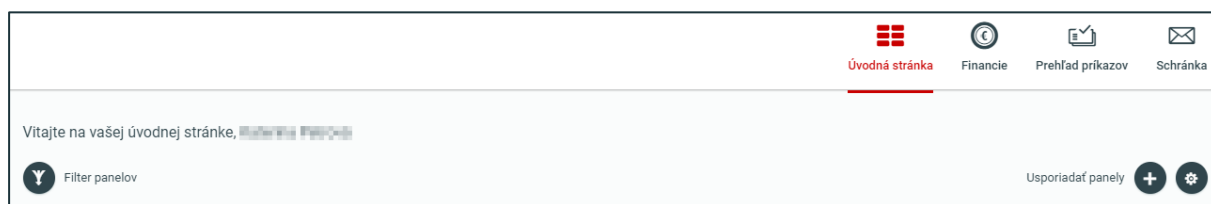



Filter panelov ponúka možnosť obmedziť panely podľa oblastí. K dispozícii sú nasledovné možnosti:

- Všetky dlaždice
- Len dlaždice z oblasti financií
- Len dlaždice z oblasti transakcií
- Iné (aktuálne znamená prepočet meny)

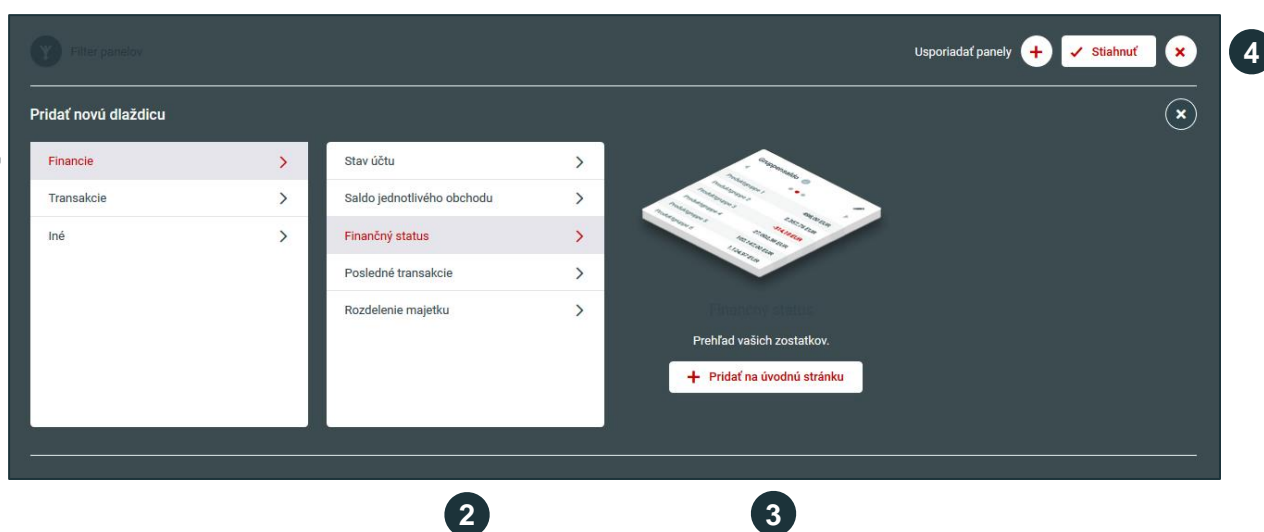
Prispôsobenie úvodnej stránky

Ikonou ozubeného kolieska alebo ikonou + môžete pridať nové panely, vymazať panely alebo panely presúvať myšou.



Pridanie panelov

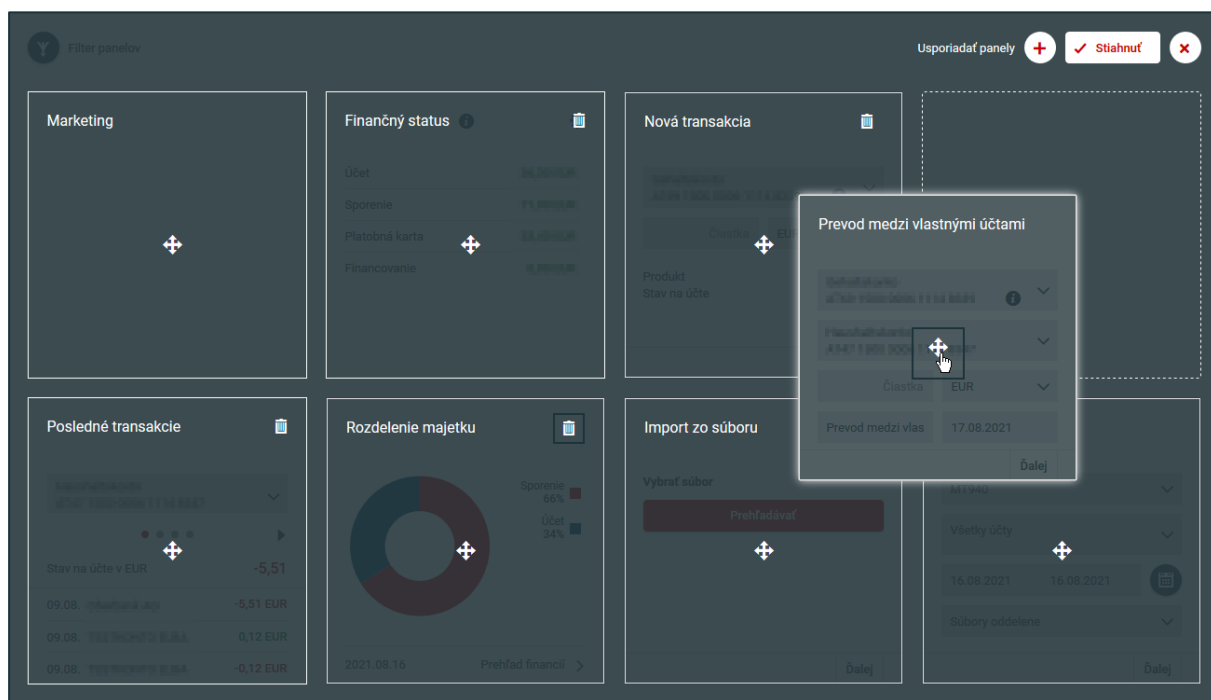

Kliknutím na ikonu + sa otvorí režim úprav.



1	Panely sú rozdelené podľa oblasti. Kliknutím sa otvoria všetky použiteľné panely z konkrétnej oblasti.
2	Tu sa zobrazia všetky panely, ktoré môžete pridať. Jednotlivé panely sa môžu na úvodnej stránke zobrazovať aj viackrát.
3	Po kliknutí na tlačidlo „Pridať na úvodnú stránku“ sa panel použije a bude sa zobrazovať na vašej osobnej úvodnej stránke.
4	Tlačidlom „Stiahnuť“ sa panel trvale pridá na úvodnú stránku. Nový panel sa teraz bude zobrazovať na úvodnej stránke. Až kým sa znova neprihlásite, bude označená nápisom „nový“.

Zmena poradia panelov

Poradie sa tiež mení v režime úprav. Panely môžete myšou presunúť do požadovaného poradia. Myš musíte umiestniť na symbol kríža. Tlačidlom „Stiahnuť“ sa úvodná stránka aktualizuje.



Odstránenie panelov

Ak chcete panel z úvodnej stránky odstrániť, môžete ho odstrániť pomocou ikony koša a následne odstránenie na úvodnej stránke potvrdiť tlačidlom „Stiahnuť“.

DÔLEŽITÉ:

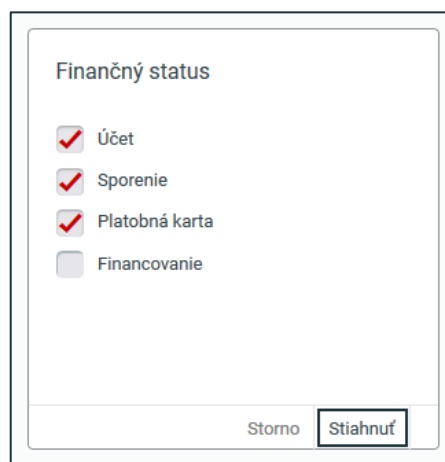
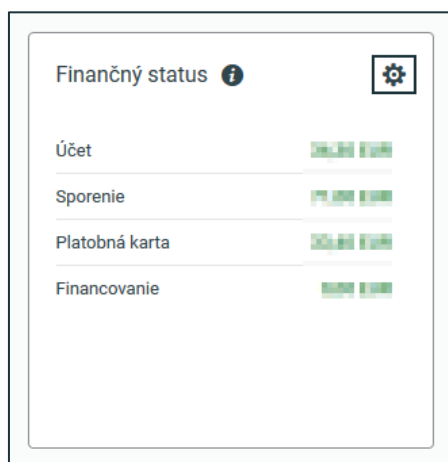

- Neodstráni sa celý panel, ale len panel v náhľade na úvodnej stránke.
- Odstránené panely môžete kedykoľvek znova pridať na úvodnú stránku a znova usporiadať podľa svojich predstáv.

Ikona ozubeného kolieska na úvodnej stránke predstavuje **režim rýchlych úprav**, ktorý slúži na zmenu poradia alebo na odstraňovanie panelov.

Prispôsobenie jednotlivých panelov

Finančný status

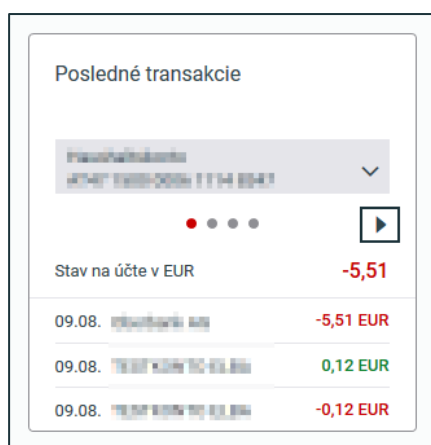
Kliknutím na ikonu ozubeného kolieska sa otvorí režim úpravy panelu, v ktorom môžete pridať alebo skryť jednotlivé účty/produkty.




Kliknutím na zostatok môžete prepnúť do prehľad financií, aby ste si zobrazili **detail účtu**.

Posledné transakcie

Tu sa nachádza prehľad posledných transakcií na účtoch. Medzi účtami sa môžete prepínať v rozbaľovacom menu a kliknutím na šípku si môžete zobrazit ďalšie 3 obraty.









Prevod medzi vlastnými účtami

Vyberte si účet platiteľa a príjemcu, zadajte sumu a po kliknutí na tlačidlo „Ďalej“ je prevod medzi vlastnými účtami hotový. Po autorizácii vašim sa príkaz zrealizuje.


Prevod medzi vlastnými účtami

Odúčtu:  

Príjemcovi: 

Čiastka: 

Prevod medzi vlas:

Zhrnutie 

Čiastka	10,00 EUR
Od	Odúčtu: AT89 1200 0000 1114 8888
Typ realizácie	štandardná
Prijemca	Tržebný účet
IBAN/číslo účtu	AT89 1200 0000 1114 8888
Referencia platby	Príjem medzi vlastnými účtami
Realizácia	17.08.2021