

Úvodná stránka

Po **prihlásení** sa automaticky otvorí **úvodná stránka**, ktorá

je jadrom Klientskeho portálu Oberbank. Z tohto miesta môžete realizovať Vaše transakcie a používať najdôležitejšie funkcie internetbankingu len niekoľkými kliknutiami. Ktoré funkcie na úvodnej stránke budú tie Vaše, rozhodujete sami.

Klientsky portál Oberbank je optimalizovaný na mnohé koncové zariadenia, a preto ho môžete okrem PC otvoriť aj na mobile a tablete. Nastavenia úvodnej stránky je možné individuálne uložiť podľa koncového zariadenia. Vďaka tomu si môžete upraviť úvodnú stránku na mobile inak ako napríklad na PC.

Klientsky portál Oberbank sa skladá zo **4 hlavných menu:**

- Úvodná stránka
- Financie
- Prehľad príkazov
- Schránka

Štvorcové moduly sa nazývajú panely.


The screenshot displays the Oberbank client portal dashboard. At the top, there is a navigation bar with icons for 'Úvodná stránka' (Home), 'Financie' (Finance), 'Prehľad príkazov' (Orders overview), and 'Schránka' (Mailbox). Below the navigation bar, a welcome message reads 'Vitajte na vašej úvodnej stránke, [Príkladné meno].'. A 'Filter panelov' (Filter panels) button is on the left, and 'Usporiadať panely' (Arrange panels) with a plus and settings icon is on the right. The dashboard is divided into several panels:

- Správa kariet** (Card management): Includes a dropdown menu 'Vyberte položku' and a message: 'Nezvolili ste žiadnu kartu. Pre zobrazenie dostupných možností zvolte kartu.'
- Klientský portál** (Client portal): Features a red silhouette of a person with arms crossed and the text 'Časté otázky' (Frequently asked questions).
- Finančný status** (Financial status): Shows 'Účet' (Account) with a balance of '1 234,56 €'.
- Nová transakcia** (New transaction): Includes a dropdown for 'Príkazník' (Order type), a currency selector set to 'EUR', and a 'Produkt' (Product) dropdown set to 'Žirokonto Plus'.
- Posledné transakcie** (Recent transactions): A table showing transaction history:

| Dátum | Popis | Čiastka |
|--------|---------------|-------------|
| 19.07. | Príjem z účtu | -9.826,74 |
| 19.07. | Príjem z účtu | -250,00 CZK |
| 08.07. | Príjem z účtu | 0,00 CZK |
- Prevod medzi vlastnými účtami** (Transfer between own accounts): Includes dropdowns for 'Príkazník' and 'Príjemca' (Beneficiary), a currency selector set to 'EUR', and a 'Prevod medzi vmi' (Transfer between accounts) button.
- Import zo súboru** (Import from file): Includes a 'Vybrať súbor' (Select file) button and a 'Prehľadávať' (Search) button.
- Export do súboru** (Export to file): Includes a dropdown for 'Príkazník', a 'Všetkyúčty' (All accounts) dropdown, a date range selector set to '21.09.2022' to '21.09.2022', and a 'Súbory oddelené' (Separated files) dropdown.

V prípade technických otázok kontaktujte Oberbank EB-Support.

Tel.: + 421 2 5810 6888 • E-Mail: EBSupport_SK@oberbank.sk



Upozornenie: Počet panelov má vplyv na čas načítavania po prihlásení.

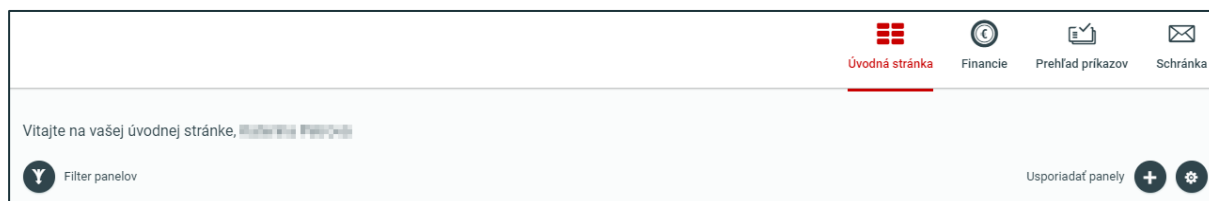
Pri prvom prihlásení sa automaticky zobrazia nasledovné panely:

| | |
|--------------------------------------|------------------------------------------------------------------------------------------------------------------------------------------------------------------------------------------------|
| Informácie | Tu nájdete aktuálne témy a ponuky Oberbank a panel poskytuje informácie o novinkách o celom Klientskom portáli Oberbank. Toto je jediný panel, ktorý nie je možné z úvodnej stránky odstrániť. |
| Finančný status | Zobrazuje zostatok vo vašich skupinách produktov. |
| Nová transakcia | Spustí zadanie prevodu. |
| Posledné transakcie | Zobrazí posledné transakcie vybraného produktu. |
| Prevod medzi vlastnými účtami | Spustí zadanie prevodu medzi vlastnými účtami. |

Na úvodnú stránku môžete pridať:

- Stav účtu

Prispôsobenie pomocou filtra panelov

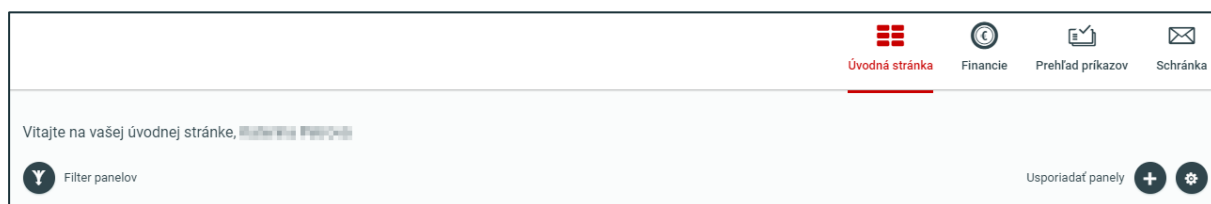



Filter panelov ponúka možnosť obmedziť panely podľa oblastí. K dispozícii sú nasledovné možnosti:

- Všetky dlaždice
- Len dlaždice z oblasti financií
- Len dlaždice z oblasti transakcií
- Iné (aktuálne znamená prepočet meny)

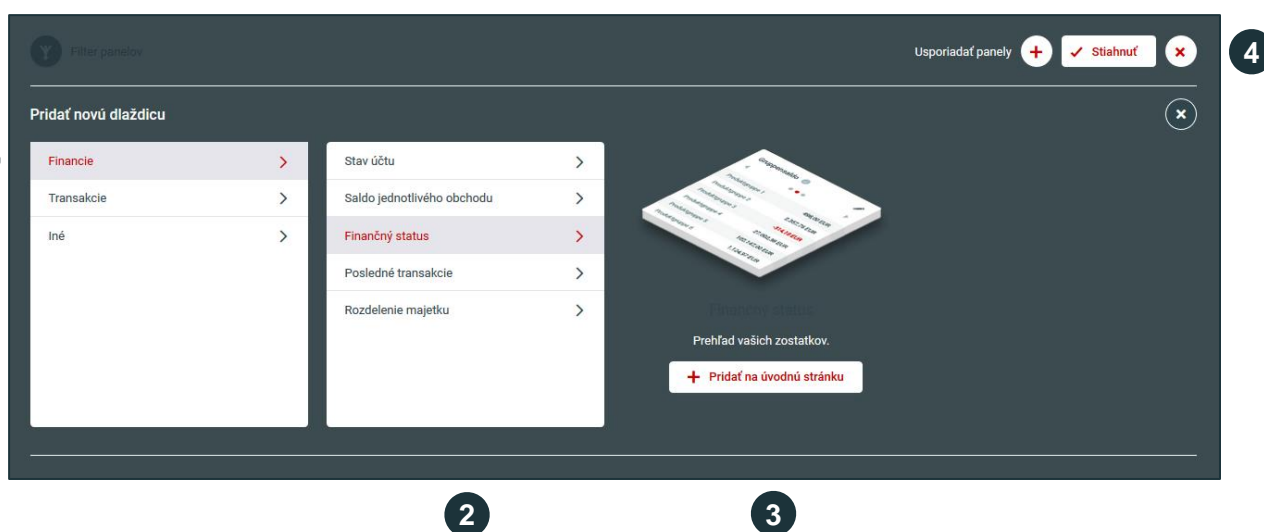
Prispôsobenie úvodnej stránky

Ikonou ozubeného kolieska alebo ikonou + môžete pridať nové panely, vymazať panely alebo panely presúvať myšou.



Pridanie panelov

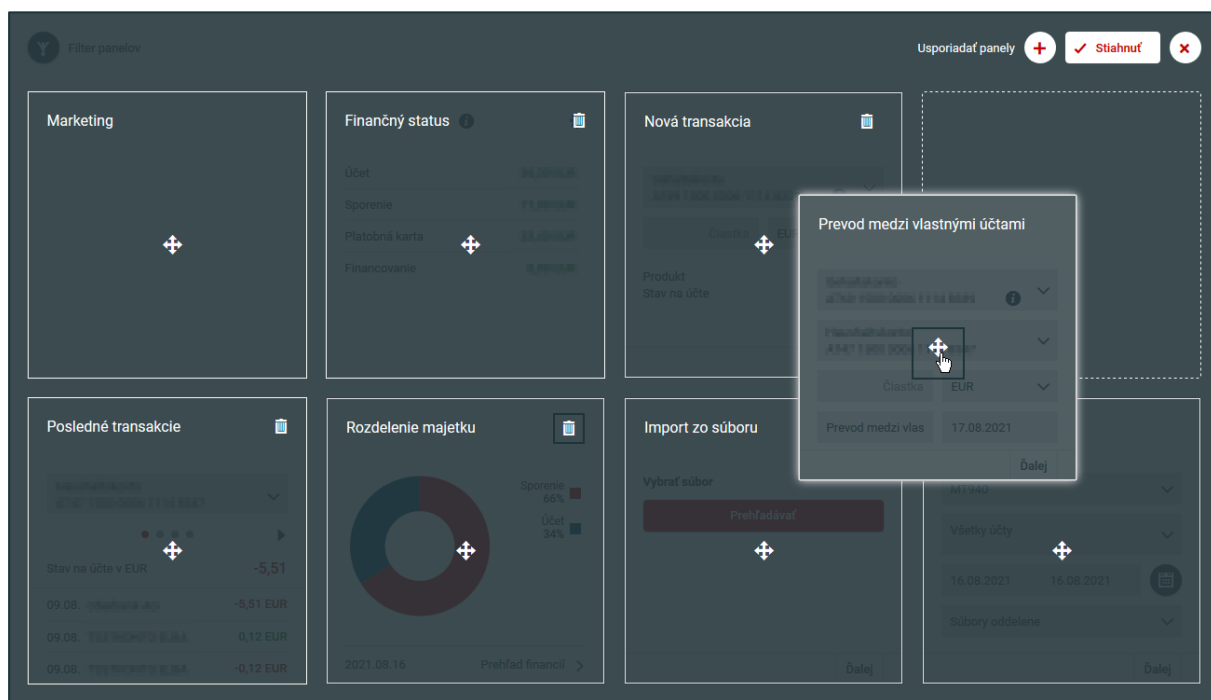
Kliknutím na ikonu + sa otvorí režim úprav.



| | |
|---|--------------------------------------------------------------------------------------------------------------------------------------------------------------------------------------|
| 1 | Panely sú rozdelené podľa oblasti. Kliknutím sa otvoria všetky použiteľné panely z konkrétnej oblasti. |
| 2 | Tu sa zobrazia všetky panely, ktoré môžete pridať. Jednotlivé panely sa môžu na úvodnej stránke zobrazovať aj viackrát. |
| 3 | Po kliknutí na tlačidlo „Pridať na úvodnú stránku“ sa panel použije a bude sa zobrazovať na vašej osobnej úvodnej stránke. |
| 4 | Tlačidlom „Stiahnuť“ sa panel trvale pridá na úvodnú stránku. Nový panel sa teraz bude zobrazovať na úvodnej stránke. Až kým sa znova neprihlásite, bude označená nápisom „nový“. |

Zmena poradia panelov

Poradie sa tiež mení v režime úprav. Panely môžete myšou presunúť do požadovaného poradia. Myš musíte umiestniť na symbol kríža. Tlačidlom „Stiahnuť“ sa úvodná stránka aktualizuje.



Odstránenie panelov

Ak chcete panel z úvodnej stránky odstrániť, môžete ho odstrániť pomocou ikony koša a následne odstránenie na úvodnej stránke potvrdiť tlačidlom „Stiahnuť“.

DÔLEŽITÉ:

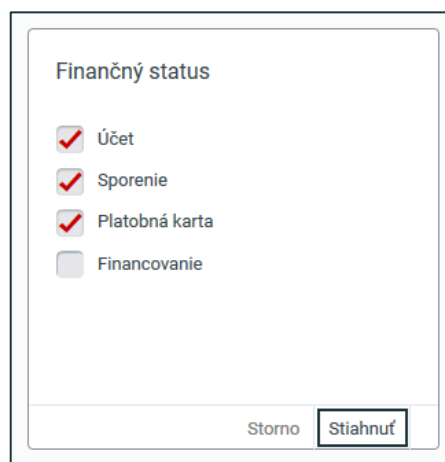
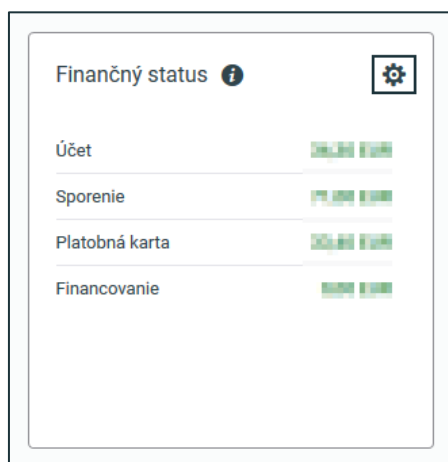

- Neodstráni sa celý panel, ale len panel v náhľade na úvodnej stránke.
- Odstránené panely môžete kedykoľvek znova pridať na úvodnú stránku a znova usporiadať podľa svojich predstáv.

Ikona ozubeného kolieska na úvodnej stránke predstavuje **režim rýchlych úprav**, ktorý slúži na zmenu poradia alebo na odstraňovanie panelov.

Prispôsobenie jednotlivých panelov

Finančný status

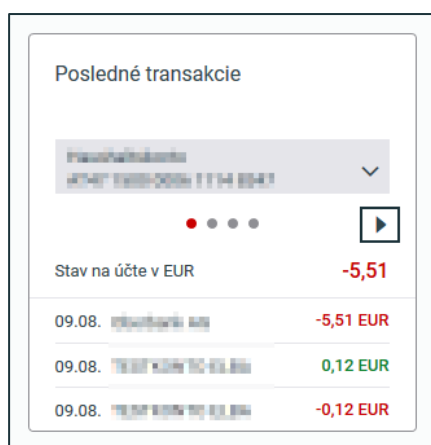
Kliknutím na ikonu ozubeného kolieska sa otvorí režim úpravy panelu, v ktorom môžete pridať alebo skryť jednotlivé účty/produkty.




Kliknutím na zostatok môžete prepnúť do prehľad financií, aby ste si zobrazili **detail účtu**.

Posledné transakcie

Tu sa nachádza prehľad posledných transakcií na účtoch. Medzi účtami sa môžete prepínať v rozbaľovacom menu a kliknutím na šípku si môžete zobrazit ďalšie 3 obraty.





Prevod medzi vlastnými účtami

Vyberte si účet platiteľa a príjemcu, zadajte sumu a po kliknutí na tlačidlo „Ďalej“ je prevod medzi vlastnými účtami hotový. Po autorizácii vašim sa príkaz zrealizuje.

Prevod medzi vlastnými účtami

Osobitný účet
4269 1 808 0004 1114 8004 ⓘ ▾

Pracovný účet
4267 1 808 0004 1114 8004 ▾

Čiastka EUR ▾

Prevod medzi vlas 17.08.2021

Ďalej

Zhrnutie

| | |
|-------------------|------------------------------------------|
| Čiastka | 10,00 EUR |
| Od | Osobitný účet: 4269 1 808 0004 1114 8004 |
| Typ realizácie | štandardná |
| Príjemca | Tržebný účet |
| IBAN/číslo účtu | 4267 1 808 0004 1114 8004 |
| Referencia platby | Pracovný medzi vlastnými účtami |
| Realizácia | 17.08.2021 |

OPAKOVAŤ PRÍKAZ ▾ Zmeniť platobný príkaz Podpísať aplikáciou