

Oberbank Security App (Platobný príkaz)

V tomto návode Vám ukážeme, ako potvrdiť platobný príkaz vytvorený v Klientskom portáli Oberbank a v aplikácii Oberbank Banking pomocou aplikácie Oberbank Security App. Oberbank Security App je bezpečnejší spôsob autorizácie transakcií v online prostredí Oberbank. Aby ste mohli platobný príkaz potvrdiť, vaše zariadenie musí byť autorizované pre aplikáciu Security App (pozrite si návod "Nové zariadenie").

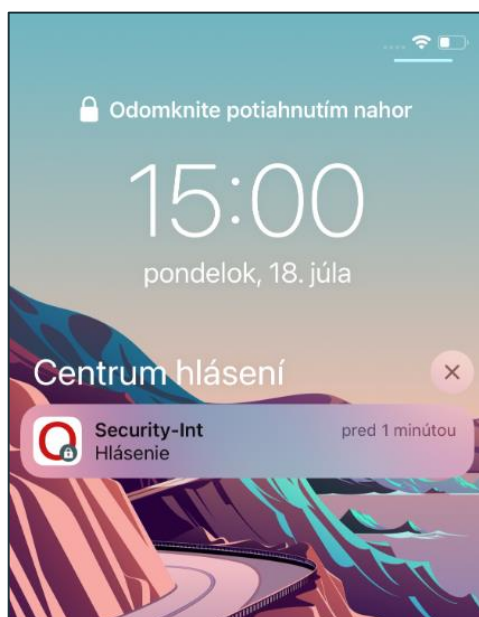
Platobný príkaz v Klientskom portáli Oberbank

Zadajte platobný príkaz a postupujte obvyklým spôsobom, až kým sa nedostanete k "Zhrnutiu". Ak chcete príkaz podpísať, stlačte tlačidlo "Podpísať aplikáciou".

Zhrnutie	
Čiastka	10,00 EUR
Od	Veselá Andrea - SKXX XXXX XXXX XXXX XXXX XXXX
Typ realizácie	štandardná
Prijemca	Veselá Martin
IBAN/číslo účtu	SKXX XXXX XXXX XXXX XXXX XXXX
Realizácia	19.07.2022


Security App ▼ Zmeniť príkaz Podpísať aplikáciou

Na definovanom zariadení sa potom zobrazí správa "Nový príkaz čaká na schválenie". Kliknutím na ňu si otvoríte aplikáciu Security App.

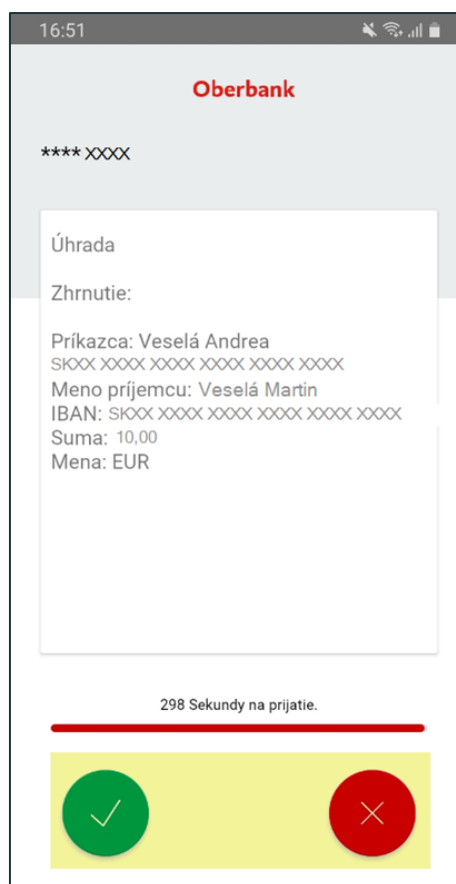
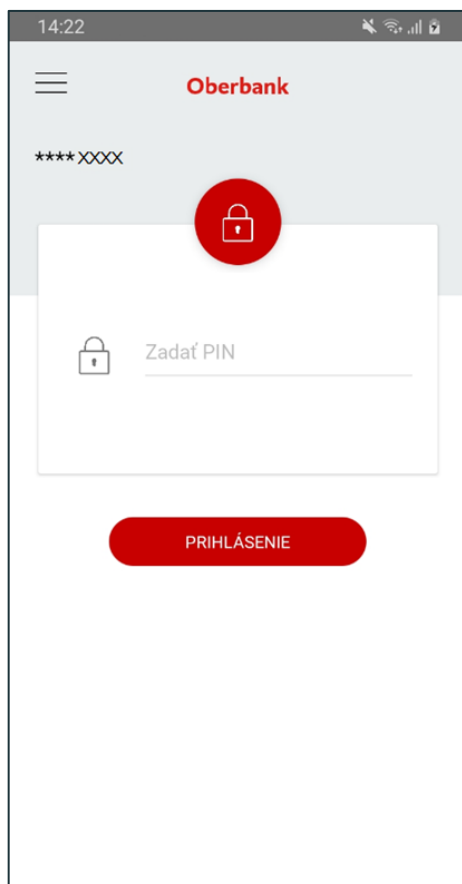


V prípade technických otázok kontaktujte Oberbank EB-Support.

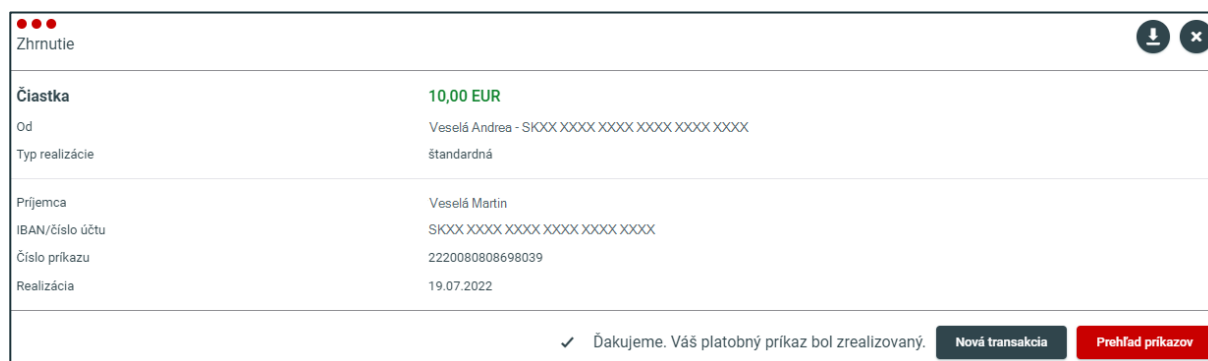
Tel.: + 421 2 5810 6888 • E-Mail: EBSupport_SK@oberbank.sk



Prihláste sa do aplikácie pomocou PIN kódu alebo odtlačku prsta. Po prihlásení sa obdržíte ešte raz zhrnutie platby a máte 300 sekúnd na potvrdenie transakcie.




Po potvrdení bude transakcia v Klientskom portáli automaticky zrealizovaná.



V prípade technických otázok kontaktujte Oberbank EB-Support.

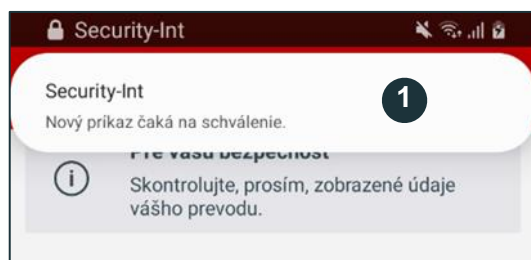
Tel.: + 421 2 5810 6888 • E-Mail: EBSupport_SK@oberbank.sk



Platobný príkaz v aplikácii Oberbank Banking

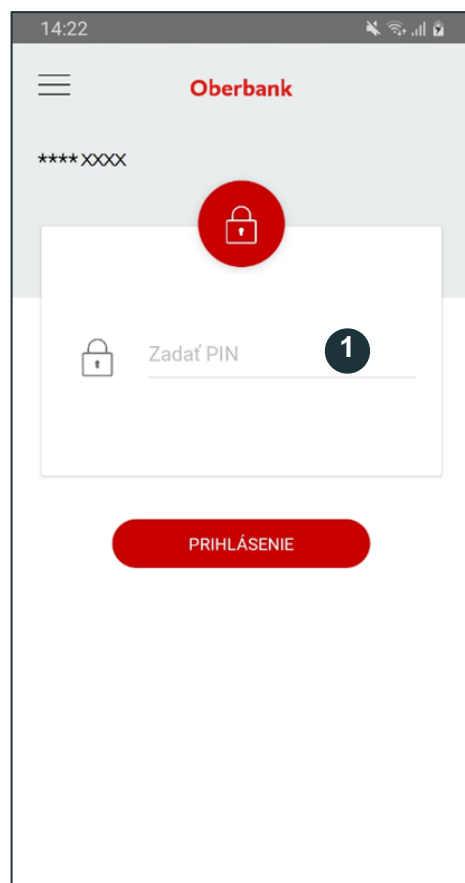
Zadajte platobný príkaz a postupujte obvyklým spôsobom, až kým sa nedostanete k "Zhrnutiu". Vyberte zariadenie, pomocou ktorého chcete platbu schváliť (na zariadení musí byť nainštalovaná a aktivovaná aplikácia Security App) a stlačte tlačidlo "Podpísať aplikáciou".

Následne obdržíte správu „Nový príkaz čaká na schválenie.“ Kliknite na ňu, otvorí sa Vám aplikácia Security App.




- 1 Na Vašom smartfóne sa v hornej časti zobrazí push-notifikácia. Kliknite na ňu, otvorí sa Vám aplikácia Security App.

Prihláste sa do aplikácie pomocou PIN kódu alebo odtlačku prsta/Face-ID.

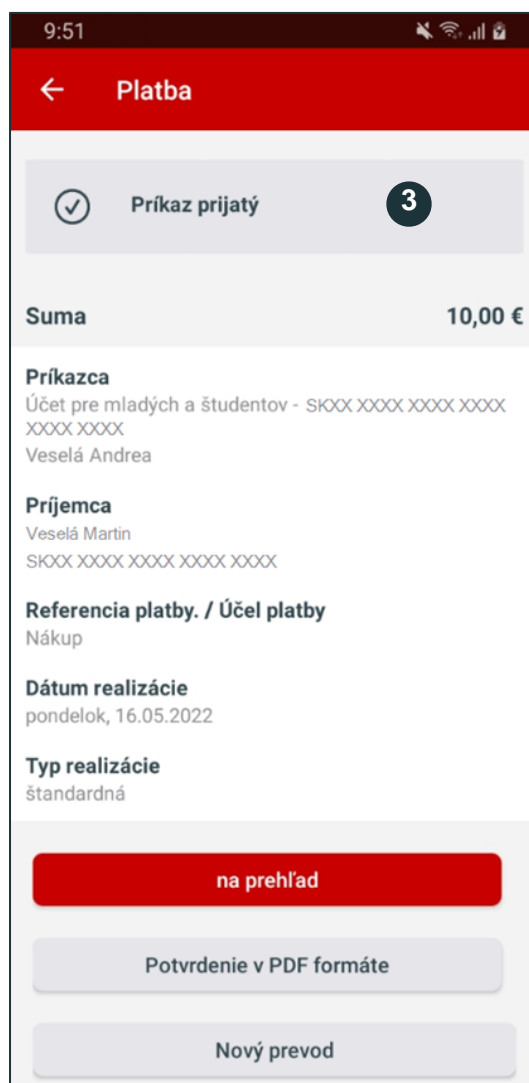
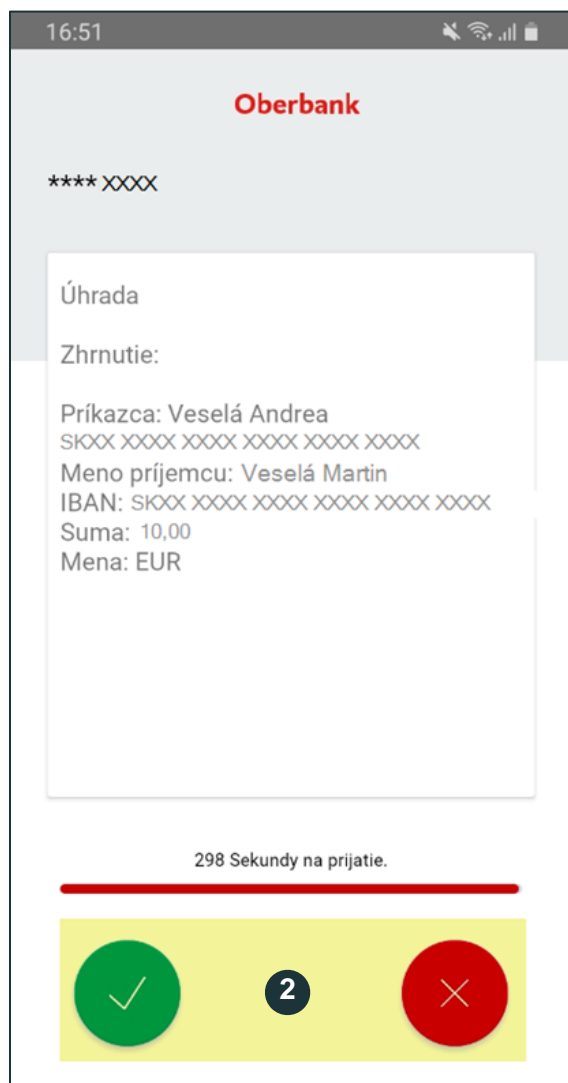


- 1 Prihláste sa pomocou PIN alebo odtlačku prsta/Face-ID.



Po prihlásení sa obdržíte ešte raz zhrnutie platby a máte 300 sekúnd na potvrdenie transakcie.

Po potvrdení bude transakcia automaticky zrealizovaná. Teraz sa prepnite späť do aplikácie Oberbank Banking. Dostanete sa na prehľad platby.



- 2** **Potvrďte** transakciu **zeleným** symbolom.
Zrušte transakciu **červeným** symbolom.

- 3** **Váš príkaz bol úspešne zrealizovaný.**