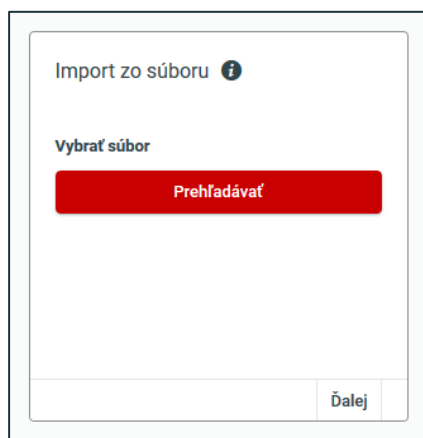


## Import údajov zo súboru

Prepojte si Klientsky portál Oberbank business (internetbanking) so svojim účtovníctvom. Súbor platieb môžete exportovať priamo zo svojho účtovného softvéru a jednoducho importovať do Klientskeho portálu business.

Import zo súboru v Klientskom portáli Oberbank business môžete spustiť dvoma spôsobmi. Ak to potrebujete rýchlo, môžete import spustiť panelom „Import zo súboru“ na úvodnej stránke.



Druhým spôsobom môžete import zo súboru spustiť v kategórii „Financie“ tlačidlom „Import zo súboru“ (Nová transakcia / Import zo súboru).




Bez ohľadu na vybraný spôsob sa súbor s platbami v prvom kroku vždy vyberá tlačidlom „Prehľadávať“.

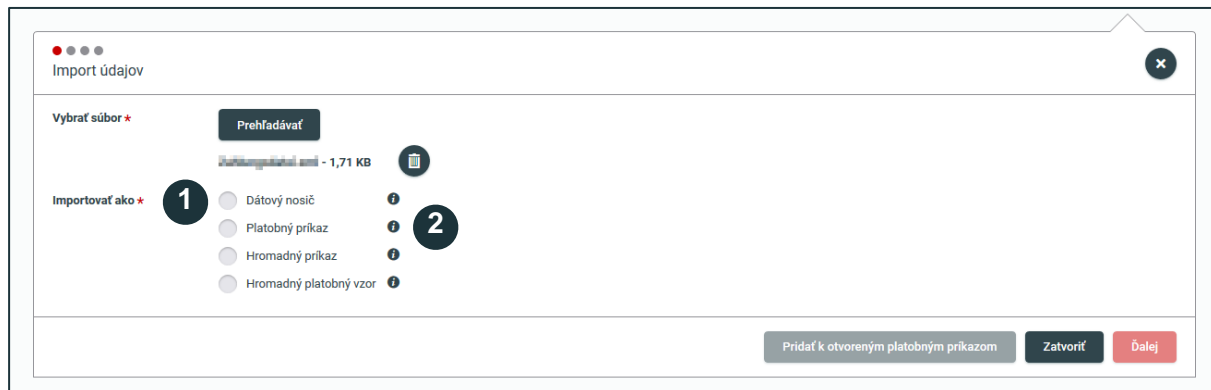


V prípade technických otázok kontaktujte Oberbank EB-Support.

Tel.: + 421 2 5810 6888 • E-Mail: EBSupport\_SK@oberbank.sk



Po výbere sa súbor skontroluje a následne máte k dispozícii všetky použiteľné spôsoby importu.



1

### Importovať ako dátový nosič

V prípade importovania ako dátový nosič nie je možné príkazy, ktoré sú uložené na nosiči, upraviť ani vymazať.

Maximálne:

- 20 skupín
- 2 500 transakcií v súbore

2

### Importovať ako platobný príkaz

V prípade importovania ako platobný príkaz sa príkazy importujú jednotlivo a môžete ich počas importovania v stave „zhrnutie“ len vymazať. V prehľade príkazov ich potom môžete v prípade potreby upraviť alebo vymazať.

Keď vyberiete spôsob importu a kliknete na tlačidlo „Ďalej“, zobrazí sa zhrnutie všetkých transakcií, ktoré sa nachádzajú v súbore.

Kliknutím na ľavú šípku sa otvorí detail hlavičky súboru, v ktorej je okrem iného uvedený príkazca, názov hromadného príkazu, typ príkazu a dátum realizácie.

Kliknutím na „Načítať transakcie“ sa zobrazí prehľad všetkých transakcií v súbore.

Čiastka v mene	Príkazca	Partner	Ref. platby/účel p.	Termín	
>	0,06 EUR	Účtovníková kniha - 1,71 KB	posl. podniková	i Príkazy	16.08.2021
Účtovníková kniha - 1,71 KB			1 Stav, 1 transakcia/suma	0,06 EUR	

