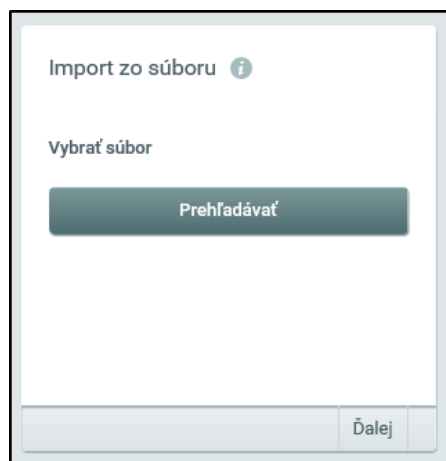


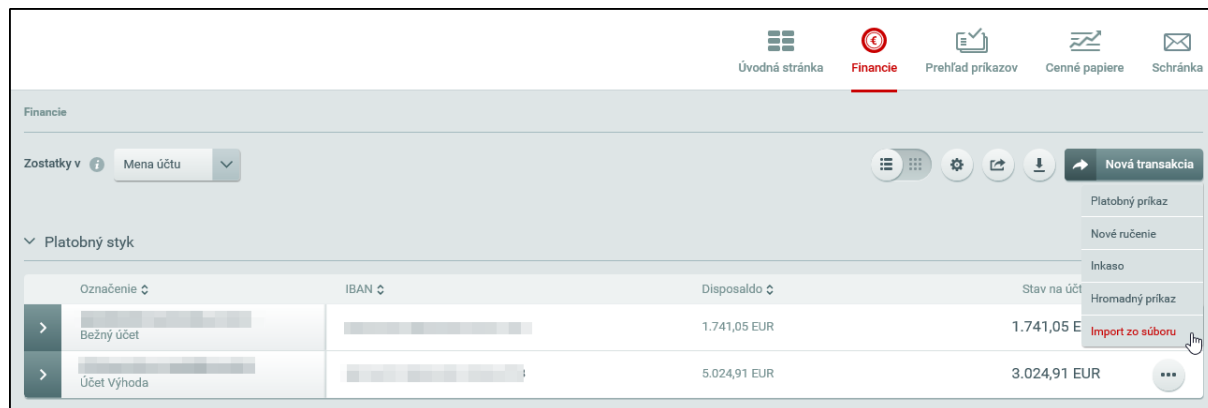
Import údajov zo súboru

Prepojte si Klientsky portál Oberbank business (internetbanking) so svojim účtovníctvom. Súbor platieb môžete exportovať priamo zo svojho účtovného softvéru a jednoducho importovať do Klientskeho portálu business.

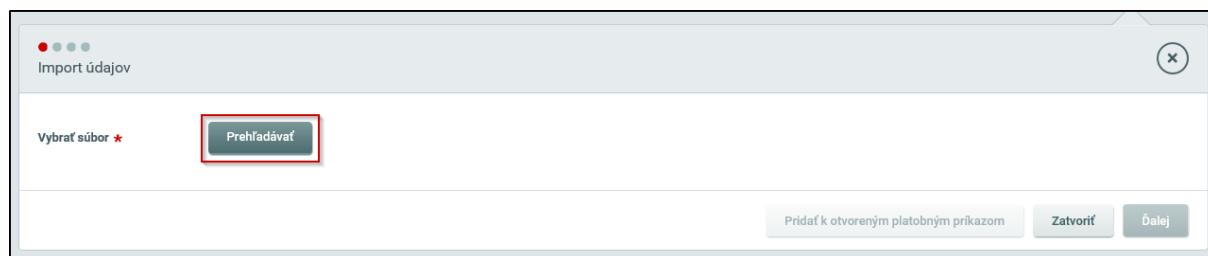
Import zo súboru v Klientskom portáli Oberbank business môžete spustiť dvoma spôsobmi. Ak to potrebujete rýchlo, môžete import spustiť panelom „Import zo súboru“ na úvodnej stránke.



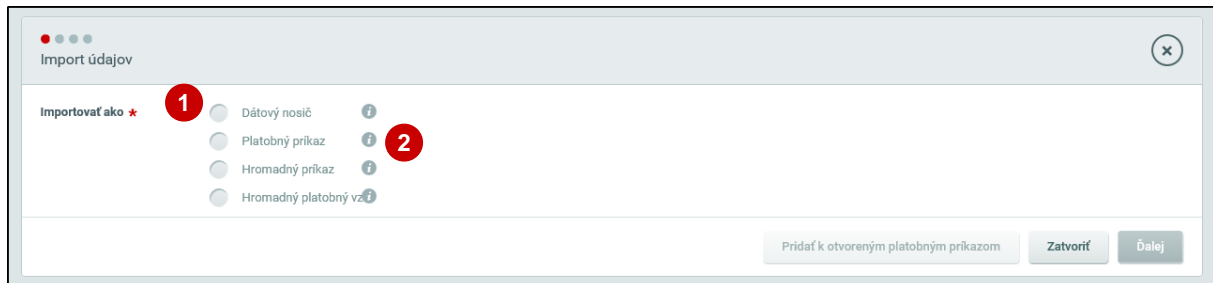
Druhým spôsobom môžete import zo súboru spustiť v kategórii „Financie“ tlačidlom „Import zo súboru“ (Nová transakcia / Import zo súboru).



Bez ohľadu na vybraný spôsob sa súbor s platbami v prvom kroku vždy vyberá tlačidlom „Prehľadávať“.



Po výbere sa súbor skontroluje a následne máte k dispozícii všetky použiteľné spôsoby importu.

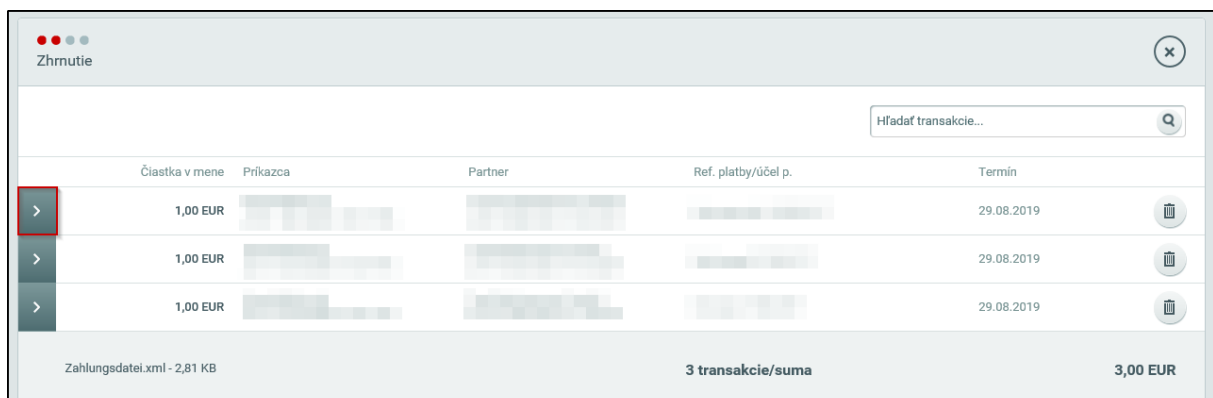


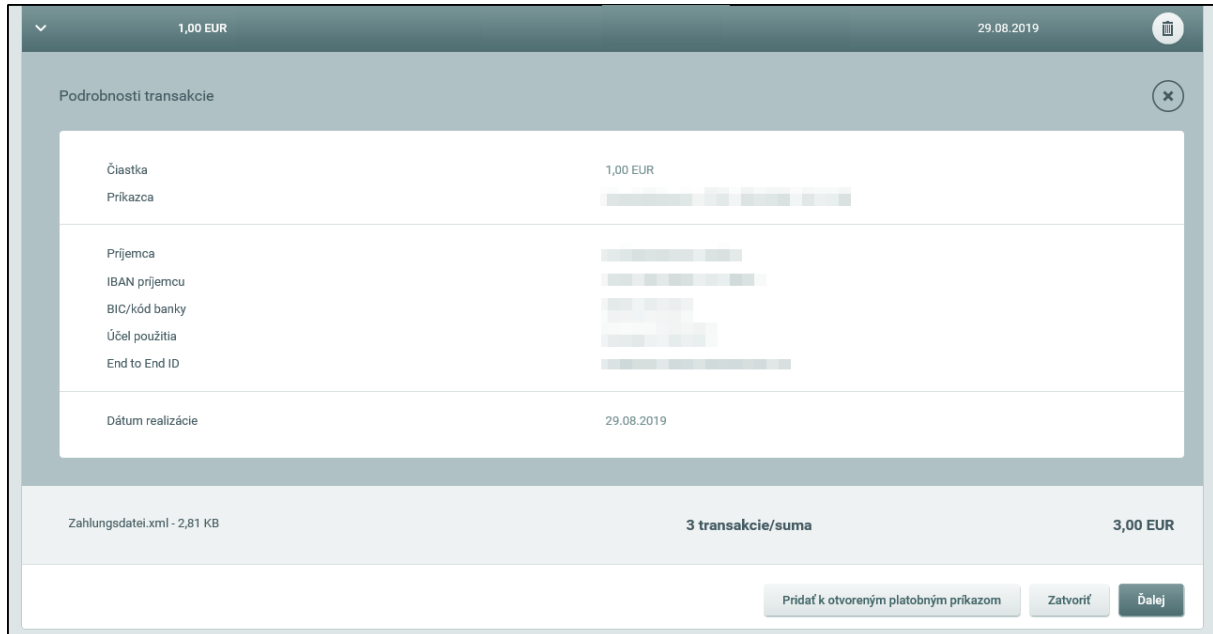
1	<p>Importovať ako dátový nosič</p> <p>V prípade importovania ako dátový nosič nie je možné príkazy, ktoré sú uložené na nosiči, upraviť ani vymazať.</p> <p>Maximálne:</p> <ul style="list-style-type: none"> • 20 skupín • 2 500 transakcií v súbore
2	<p>Importovať ako platobný príkaz</p> <p>V prípade importovania ako platobný príkaz sa príkazy importujú jednotlivo a môžete ich počas importovania v stave „zhrnutie“ len vymazať. V prehľade príkazov ich potom môžete v prípade potreby upraviť alebo vymazať.</p>

Keď vyberiete spôsob importu a kliknete na tlačidlo „Ďalej“, zobrazí sa zhrnutie všetkých transakcií, ktoré sa nachádzajú v súbore.

Kliknutím na ľavú šípku sa otvorí detail hlavičky súboru, v ktorej je okrem iného uvedený príkazca, názov hromadného príkazu, typ príkazu a dátum realizácie.

Kliknutím na „Načítať transakcie“ sa zobrazí prehľad všetkých transakcií v súbore.





Opätovným kliknutím na tlačidlo „Ďalej“ môžete príkaz zrealizovať.