



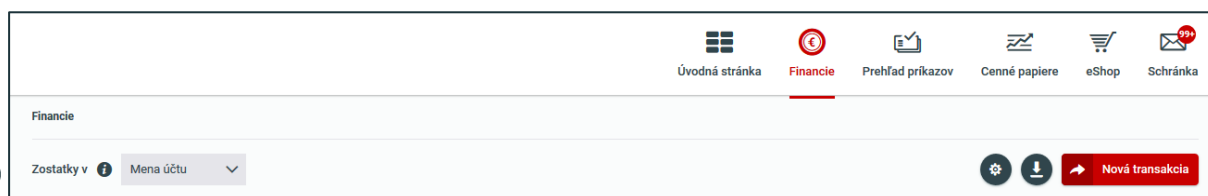
Financie

V menu „Financie“ sa nachádza prehľad všetkých produktov a je rozdelené nasledovne:

- Účet
- Sporenie
- Financovanie

V tomto menu môžete spravovať všetky obchody a jednoducho si zobrazit ďalšie podrobnosti.

Možnosti nastavenia prehľadu financií

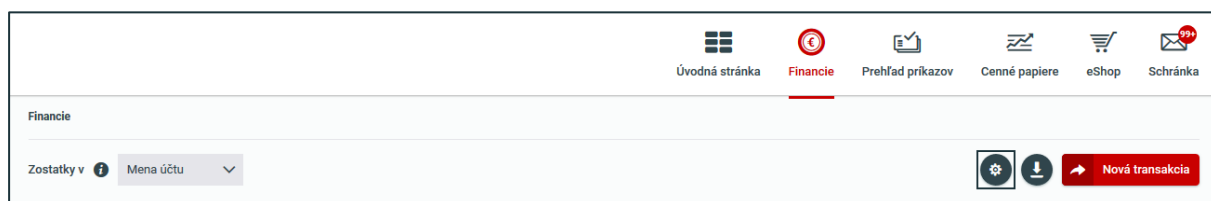



1	Účty v cudzích menách môžete automaticky zobrazit v EUR. Kurz sa prepočíta podľa platného priemerného devízového kurzu. Príslušné účty sa po výbere označia červenou hviezdíčkou.
2	Otvára režim úprav na prispôsobenie prehľadu financií.
3	Táto ikona symbolizuje, že je možné stiahnuť v PDF. V takom prípade si môžete celý prehľad financií stiahnuť v PDF.
4	Zadanie novej transakcie

Prispôsobenie prehľadu financií

Prehľad financií si môžete rôzne prispôbiť.

Tlačidlom s ikonou ozubeného kolieska sa otvorí režim úprav, v ktorom si môžete individuálne upraviť nastavenia.



1

2

3

4

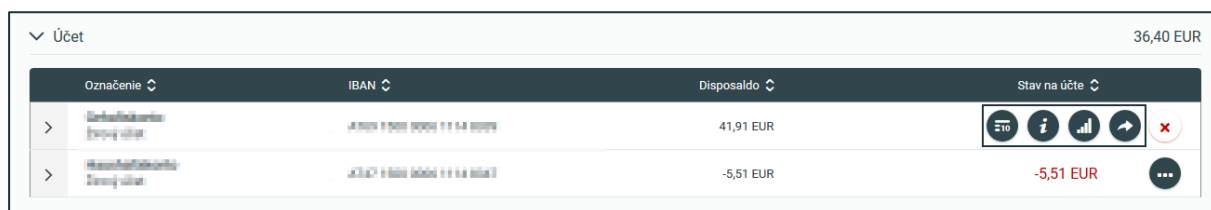
K dispozícii sú nasledovné možnosti nastavenia:

1	Skryť jednotlivé účty Ak nechcete niektoré účty či produkty v prehľade zobrazovať, môžete ich skryť a znova zobrazíť kliknutím.
2	Premenovanie názvov účtov Môžete si určiť vlastné názvy svojich účtov. Kliknutím na existujúci názov ho môžete prepísať. Názov sa zmení len v klientskom portáli. Pri prevodoch sa bude ďalej používať pôvodný názov.
3	Stanovenie predvoleného účtu Začiarknutím políčka môžete stanoviť predvolený účet, ktorý sa bude pri prevodoch vždy zobrazovať na prvom mieste.
4	Zmena poradia Poradie produktov, ktoré sa zobrazujú v jednej kategórii, môžete jednoducho zmeniť presunutím požadovaného účtu myšou nahor alebo nadol.

Tlačidlom „Stiahnuť“ sa všetky zmena uložia a režim úprav sa zatvorí.


Podrobnosti o účte

Kliknutím na ikonu sa otvoria ďalšie funkčné tlačidlá.



V prípade technických otázok kontaktujte Oberbank EB-Support.

Tel.: + 421 2 5810 6888 • E-Mail: EBSupport_SK@oberbank.sk



	Zobrazí posledných 10 pohybov.
	Otvorí podrobnosti o konkrétnom produkte.
	Otvorí grafické zobrazenie pohybov na účte.
	Spustí zadanie novej transakcie.

Kliknutím na účet sa otvorí prehľad obrátov.

Označenie	IBAN	Disposaldo	Stav na účte
> Účtovníctvo Znový štát	SK41 1000 0000 1114000000	41,91 EUR	41,91 EUR
> Príspevkové účty Znový štát	SK41 1000 0000 1114000000	-5,51 EUR	-5,51 EUR

Prehľad obrátov

Financie > Účtovníctvo > Účtovníctvo

1 2 3

Účtovníctvo > Účtovníctvo > Účtovníctvo

2 3

1

Obdobie definované užívateľom

Obdobie 12.07.2021 16.08.2021

Rozšírené vyhľadávanie Reset Použiť

Informácie k dobe vyhľadávania

Suma kreditných obrátov	2,00 EUR	Počiatočný zostatok	-2.260,13 EUR
Suma debetných obrátov	-306,00 EUR	Konečný zostatok	-2.564,13 EUR

Použiteľná suma: 41,91 EUR Celkový stav účtu: 41,91 EUR

Dátum zaúčtovania	Valuta	Text zaúčtovania	Suma
> 30.07.2021	30.07.2021	Príspevkové účty Príspevkové účty Príspevkové účty	-70,00 EUR

4 5

1 Služi na jednoduché prepínanie medzi účtami.



2	Slúži na otvorenie výpisov z účtu v PDF.
3	Slúži na stiahnutie prehľadu pohybov vo formáte PDF alebo CSV.
4	Otvorí podrobnosti o obrate.
5	Slúži na stiahnutie obratu v PDF.

Nová transakcia

Transakciu môžete zrealizovať z rôznych častí klientskeho portálu.

Najzaujímavejší spôsob je vlastný prevod presunutím myšou. Prevod môžete zrealizovať z prehľadu financií. Stačí myšou presunúť jeden účet na druhý. Automaticky sa otvorí maska transakcie, v ktorej sú všetky podstatné údaje okrem sumy na úhradu už vyplnené.

Prevody nikdy neboli jednoduchšie. Klientsky portál zistí priamo zo zadaných údajov, o akú transakciu ide, či už je to tuzemský, cezhraničný prevod alebo trvalý príkaz.

Nová transakcia

1 Vybrať platobný vzor

Čiastka 0,00 * EUR * Trvalý príkaz na úhradu 3

Typ realizácie štandardná urgentná Instant Payment

Od * Disposaldo 41,91 EUR


Prijemca * Uložiť kontakt 2

Dátum realizácie 16.08.2021 * Uložiť ako platobný vzor Uzamknutie pre ostatných užívateľov ?

Pridať ďalšiu transakciu Pridať k otvoreným platobným príkazom Zatvoriť Ďalej

V prípade technických otázok kontaktujte Oberbank EB-Support.

Tel.: + 421 2 5810 6888 • E-Mail: EBSupport_SK@oberbank.sk



Inovácie a zaujímavosti:

1	Typ prevodu Po výbere meny klientsky portál automaticky zobrazí správny formulár prevodu a automaticky upraví potrebné polia (číslo účtu, kód banky (SWIFT), IBAN, kód BIC, účel platby, symboly atď.).
2	Príjemca Ak ste už príjemcovi posielali peniaze, informácie o príjemcovi sa automaticky uložia do zoznamu príjemcov. Keď nabudúce zadáte prvé 2 znaky názvu/mena príjemcu, klientsky portál Oberbank automaticky navrhne možných príjemcov. Stačí, keď bude začiarknutá možnosť „Uložiť kontakt“ (štandardne je začiarknutá).
3	Trvalý príkaz na úhradu Trvalý príkaz môžete zadať priamo tu. Kliknutím sa otvoria požadované polia.