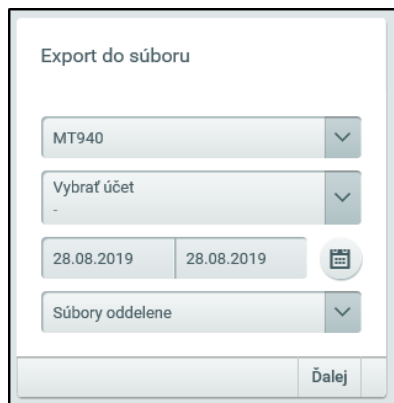


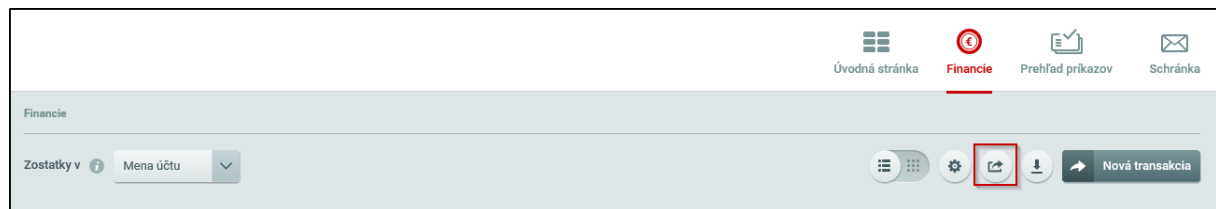
Export údajov do súboru

Prepojte si Klientsky portál Oberbank business (internetbanking) so svojim účtovníctvom. Informácie z elektronických výpisov z účtu môžete exportovať priamo z Klientskeho portálu Oberbank business a mať ich k dispozícii na ďalšie spracovanie.

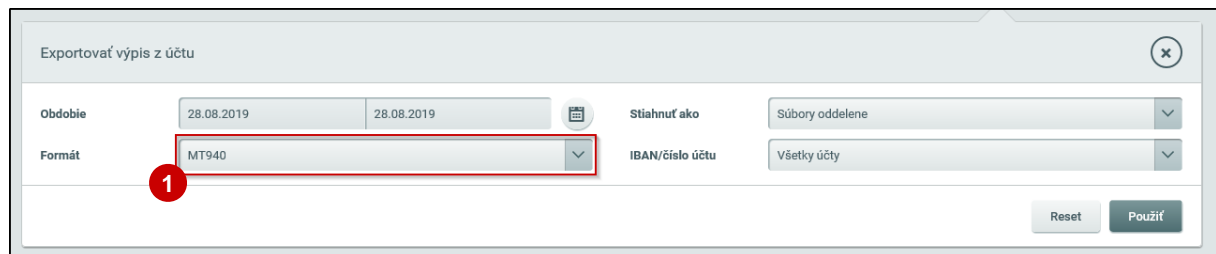
Export do súboru môžete v Klientskom portáli Oberbank business spustiť dvoma spôsobmi. Ak to potrebujete rýchlo, môžete export spustiť panelom „Export do súboru“.



Druhým spôsobom sa export do súboru spúšťa v kategórii „Financie“ tlačidlom „Export do súboru“.



Vyberte požadované kritéria a následne kliknite na tlačidlo „Použiť“.



1

Format (Formát)

K dispozícii máte štandardné formáty výpisov z účtu MT940 a CAMT053.

Dátum výpisu z účtu 28.08.2019 Číslo výpisu z účt... 114 Označenie IBAN

Nie sú k dispozícii ďalšie záznamy.

Exportovať

2	Výber výpisov V zozname dostupných výpisov označte výpisy, ktoré chcete exportovať z Klientskeho portálu Oberbank business.
3	Exportovať Tlačidlom „Exportovať“ sa súbory uložia do súboru.